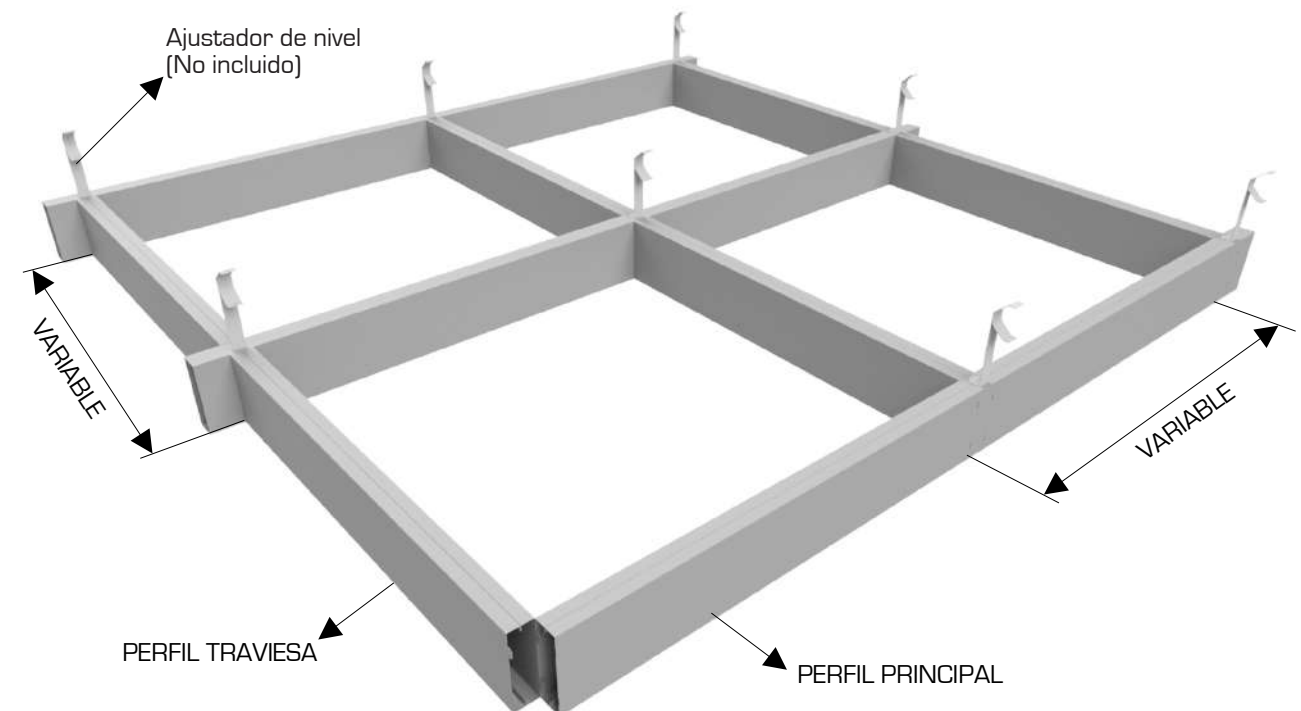


Montaje

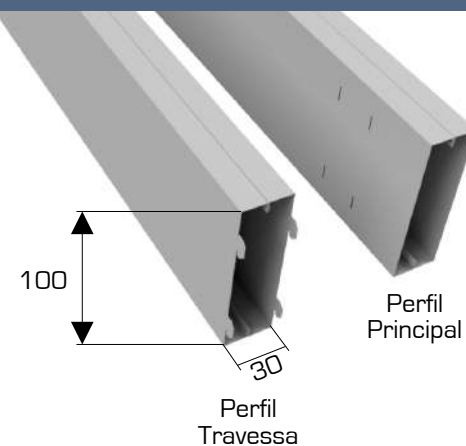


Cielorraso Quadribaffle

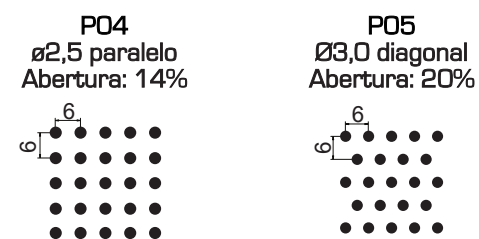
El **Cielorraso Metálico Quadribaffle** se compone de paneles verticales de 30 mm x 100 mm que se ensamblan formando **planos reticulados**, ideales para definir la altura en grandes espacios con sofisticación. Su estructura modular permite que los vanos se integren con rejillas de cielorraso celular o bandejas tegulares, ofreciendo total libertad creativa.

Con gran rapidez de instalación, el sistema asegura un acceso inmediato al plenum. Es la solución técnica perfecta para proyectos que buscan el equilibrio entre el diseño lineal y el volumétrico, garantizando una terminación moderna y funcional.

Componentes



Patrón de perforación



Confirmar disponibilidad del patrón de perforación

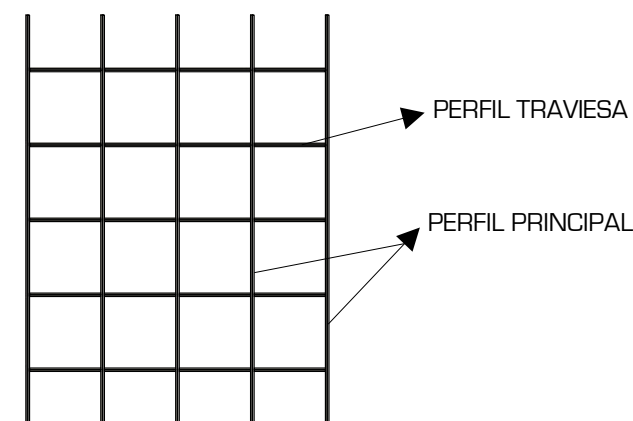
Tabla de Peso [Kg/m²]

Modulación	Aluminio	Galvalume
640x640	1,30	3,83
800x800	1,02	2,99
1000x1000	0,81	2,39
1250x1250	0,65	1,92

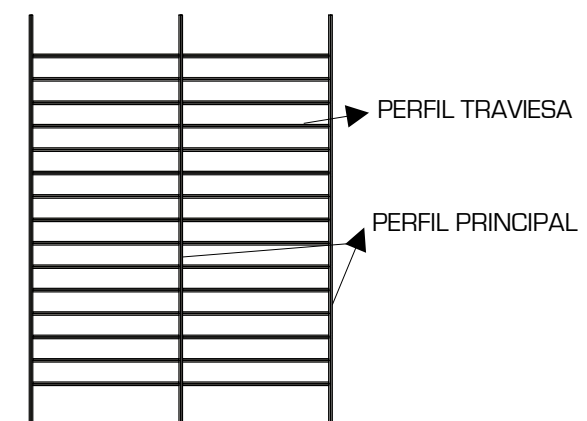
Los datos de este catálogo están sujetos a modificaciones sin previo aviso. Medidas en milímetros.

Algunas alternativas de montaje

MODULACIÓN CUADRADA



MODULACIÓN PARALELA



- **Materia prima:** Aluminio o galvalume.
- **Colores:** 36 colores estándar u otros bajo consulta.
- **Dimensiones:** Longitud según proyecto.
- **Acabado:** Pintura poliéster con curado a alta temperatura (sistema coil Coating), 1.000 horas Salt spray.
- **Superficie:** Lisa o perforada.
- **Mantenimiento:** Se recomienda la limpieza periódica del producto con Detergente neutro.
- **Instalación:**
 - Los componentes de fijación deben ser fabricados en acero inoxidable.
 - La instalación debe ser realizada por una empresa especializada y siguiendo rigurosamente todas las normas de este informativo.
 - Todas as instalações acima do forro, como dutos e tubulações, devem estar finalizadas e testadas antes de iniciar a montagem do forro.
 - Garantizar que los colgadores (alambres o tirantes) estén dimensionados y espaciados según la carga total del sistema (peso de los paneles + peso de los accesorios, como luminarias).
- **Garantía:**
 - Garantía de 5 años contra defectos de fabricación, siempre que se cumplan las normas descritas anteriormente.
 - La garantía no se extiende a los servicios de instalación.
 - La garantía no se aplica a productos fabricados en galvalume.



Animación de instalación

Para más información sobre el producto y ver la animación de instalación, acceda a nuestro sitio web:



Sitio Web REFAX