



## Cielorraso Lineal R150C

El **Cielorraso Metálico Lineal R150C** cuenta con paneles de **bordes biselados** fijados a presión sobre su portapanel exclusivo. Representa una solución inteligente y económica para el cierre de grandes vanos, cielorrasos de amplios establecimientos y revestimiento de fachadas.

Los paneles, disponibles en versión lisa o perforada, aseguran **durabilidad** y una instalación ágil. Por su resistencia y facilidad de limpieza, el sistema es ideal para entornos de alta exigencia como hospitales, industrias y aeropuertos, brindando una terminación técnica impecable y un diseño lineal de alto nivel.

### Animación de instalación

Para más información sobre el producto y ver la animación de instalación, acceda a nuestro sitio web:

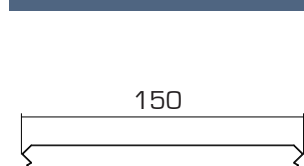


Sitio Web REFAX

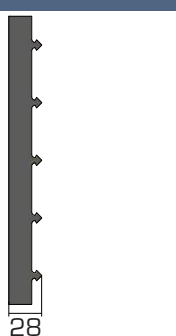
### Componentes



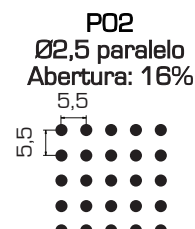
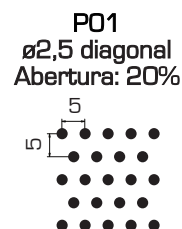
### Panel



### Portapanel



### Patrón de perforación



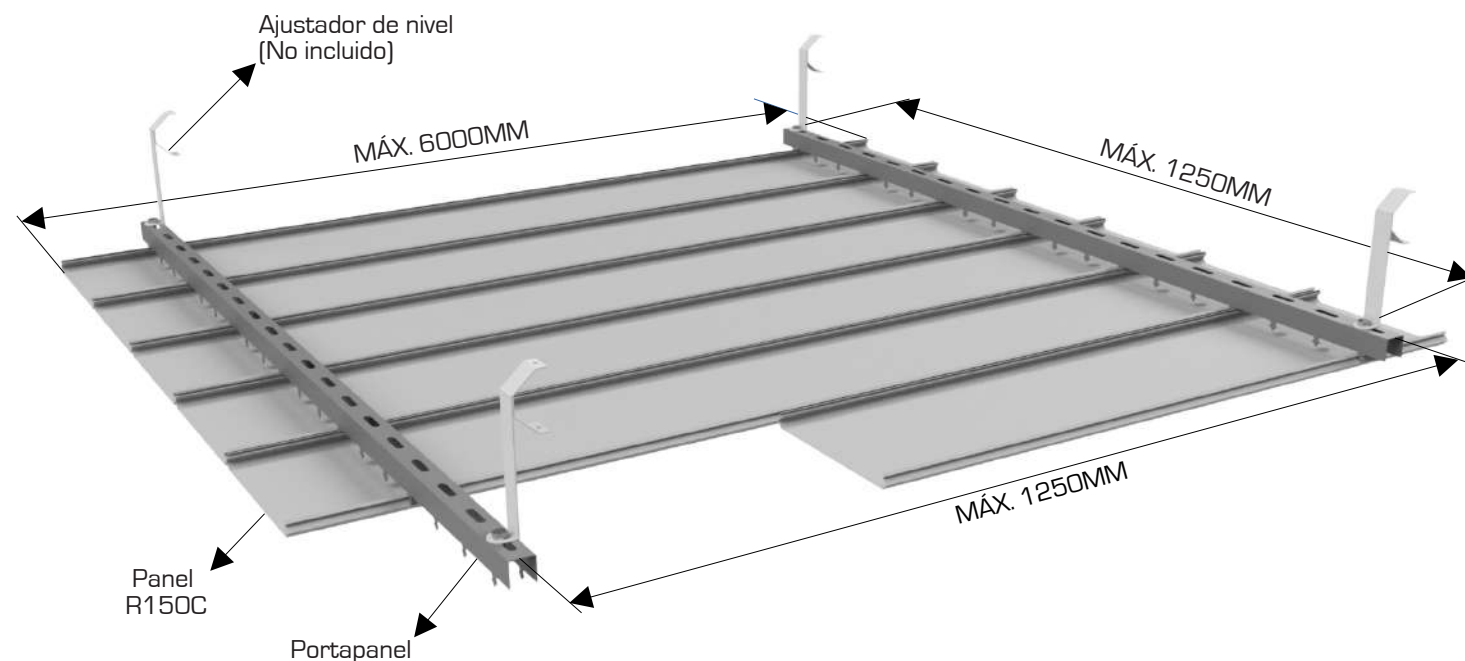
Confirmar disponibilidad del patrón de perforación

### Tabla de Peso [Kg/m<sup>2</sup>]

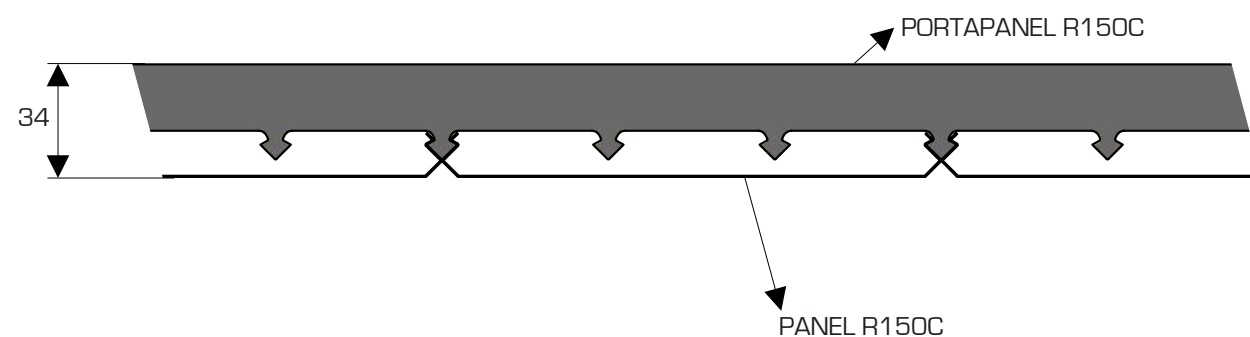
Modelo	Paso estándar	Aluminio	Galvalume
R150C	150	1,71	4,68

Los datos de este catálogo están sujetos a modificaciones sin previo aviso. Medidas en milímetros.

### Montaje



### Detalle de Montaje



- **Materia prima:** Aluminio o galvalume.
- **Colores:** 36 colores estándar u otros bajo consulta.
- **Dimensiones:** Longitud según proyecto.
- **Acabado:** Pintura poliéster con curado a alta temperatura (sistema coil Coating), 1.000 horas Salt spray.
- **Superficie:** Lisa o perforada.
- **Mantenimiento:** Se recomienda la limpieza periódica del producto con Detergente neutro.
- **Instalación:**
  - Los componentes de fijación deben ser fabricados en acero inoxidable.
  - La instalación debe ser realizada por una empresa especializada y siguiendo rigurosamente todas las normas de este informativo.
  - Todas as instalações acima do forro, como dutos e tubulações, devem estar finalizadas e testadas antes de iniciar a montagem do forro.
  - Garantizar que los colgadores (alambres o tirantes) estén dimensionados y espaciados según la carga total del sistema (peso de los paneles + peso de los accesorios, como luminarias).
- **Garantía:**
  - Garantía de 5 años contra defectos de fabricación, siempre que se cumplan las normas descritas anteriormente.
  - La garantía no se extiende a los servicios de instalación.
  - La garantía no se aplica a productos fabricados en galvalume.