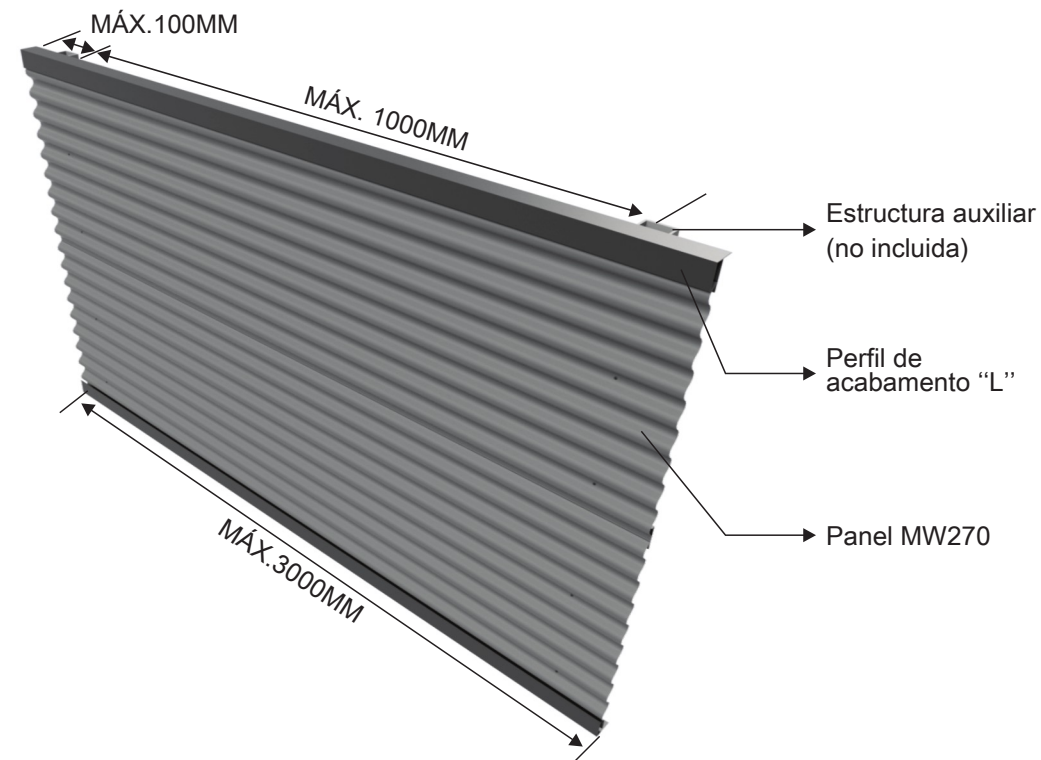




Montaje



Revestimiento Metálico MW270

El Revestimiento Metálico MW270 está compuesto por paneles ondulados (tipo lambriz) diseñados para satisfacer el 100% de las necesidades de sus proyectos arquitectónicos. Presenta una modulación de 270 mm de ancho útil y una longitud variable de hasta 6000 mm, con paneles lisos o perforados. Tras su aplicación, el resultado es incomparable, sin juntas visibles.

Muy utilizado en revestimientos internos, también puede instalarse en superficies curvas con el mismo estándar de calidad. El Sistema de Revestimiento Metálico MW270 se fija a una estructura auxiliar o, según el proyecto, directamente a la estructura del lugar (mediante tornillos autoperforantes).

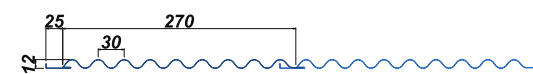

Animación de instalación

Para más información sobre el producto y el tutorial de instalación, visite nuestro sitio web:

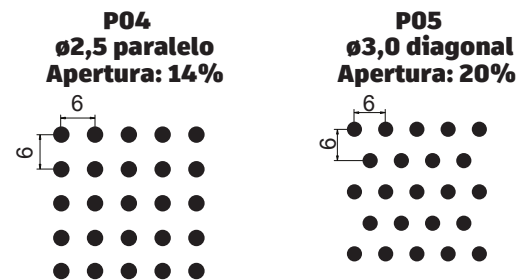


WWW.REFAX.COM.BR

Componentes



Patrón de perforación



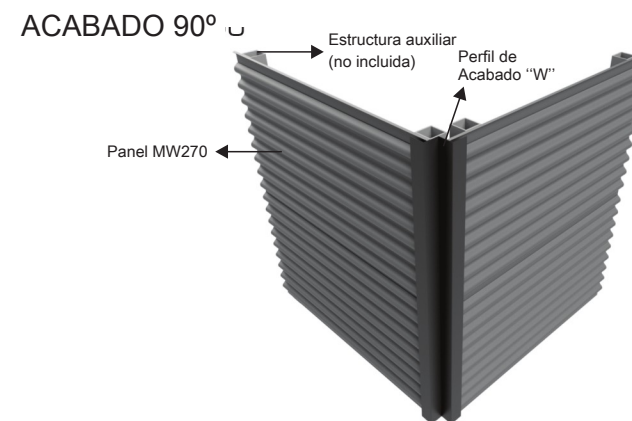
CONFIRMAR DISPONIBILIDAD DEL PATRÓN DE PERFORACIÓN

Tabla Peso (Kg/m²)

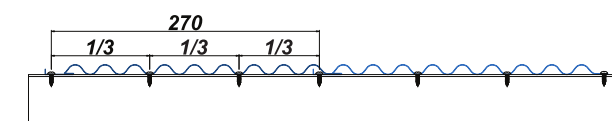
Modelo	Aluminio	Galvalume
MW270	1,48	4,56

Los datos de este catálogo están sujetos a modificaciones sin previo aviso. Medidas en milímetros.

DETALLE DE MONTAJE



FIJACIÓN DEL PANEL



- **Materia prima:** Aluminio o galvalume.
- **Colores:** 36 colores estándar u otros bajo consulta.
- **Dimensiones:** Longitud según proyecto.
- **Acabado:** Pintura poliéster con curado a alta temperatura (sistema coil coating), 1.000 horas de Salt spray (niebla salina).
- **Superficie:** Lisa o perforada.
- **Mantenimiento:** Se recomienda la limpieza periódica del producto con detergente neutro.
- **Instalación:**

Los componentes de fijación deben estar fabricados en acero inoxidable. La instalación debe realizarse siguiendo rigurosamente todas las especificaciones de este catálogo.

Para garantizar la correcta especificación del sistema de fijación, se deberá consultar al departamento técnico.

Los brises (quitasoles) fueron desarrollados para el sombreado; por lo tanto, no deben aplicarse como barandillas, rejillas, portones o cubiertas.

• Garantía:

Garantía de 5 años contra defectos de fabricación, siempre que se observen las normas anteriormente relacionadas.

La garantía no se extiende a los servicios de instalación.

Los productos fabricados en galvalume no están sujetos a garantía contractual cuando se instalan en regiones costeras o cuando están microperforados.

