

Cortasol Metálico Brisolcell

Cortasol compuesto por rejillas que, unidas a través de conectores especiales y perfiles perimetrales, forman paneles de acabado en doble cara con diversas opciones de malla y modulaciones. Las celdas de los paneles pueden ser cuadradas o rectangulares de acuerdo con el proyecto.

Componentes


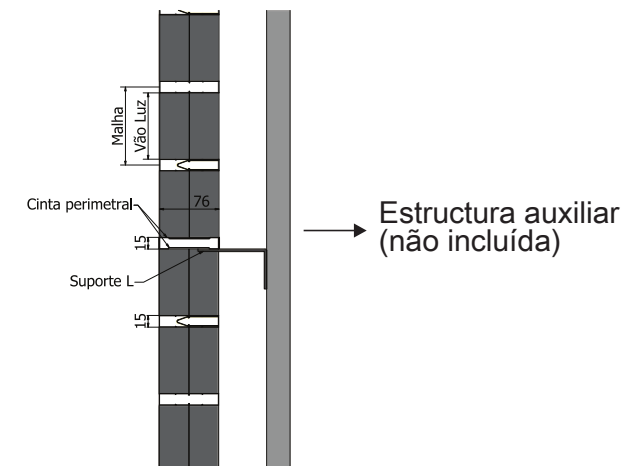
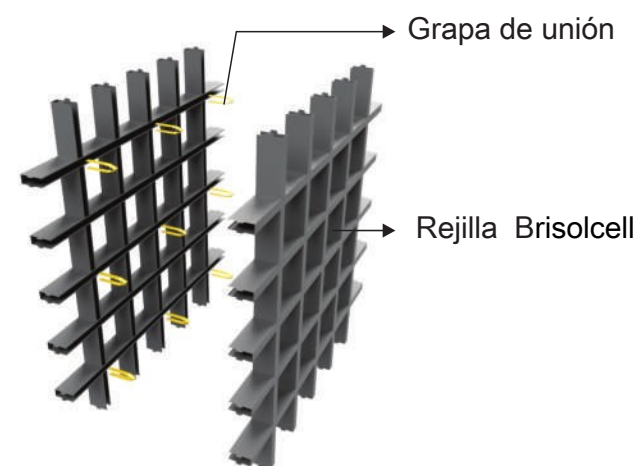


Tabela Peso (Kg/m²)

Modelo	Vano de luz	% de abertura	Aluminio	Galvalume
100	85	72%	7,750	19,375
125	100	77%	6,400	16,000
150	135	81%	5,550	13,875
200	185	86%	4,400	11,000

Los datos de este catálogo están sujetos a modificaciones sin Previo aviso. Medidas en milímetros.

Detalhes da Montaje



Animación de instalación

Para más información sobre el producto y el tutorial de instalación, acceda a nuestra página web:



WWW.REFAX.COM.BR

- **Materia prima:** Aluminio o galvalume.
- **Colores:** 36 colores estándar u otros bajo consulta.
- **Dimensiones:** Largo según proyecto.
- **Terminación:** Pintura poliéster con cura a alta temperatura (sistema coil coating), 1.000 horas de niebla salina (Salt spray).
- **Superficie:** Lisa o perforada.
- **Mantenimiento:** Se recomienda la limpieza periódica del producto con detergente neutro.
- **Instalación:**
 - Los componentes de fijación deben ser fabricados en acero inoxidable
 - La instalación debe ser realizada por una empresa especializada, siguiendo rigurosamente todas las normas de este informativo.
 - Para garantizar la correcta especificación del sistema de fijación, se deberá consultar al departamento técnico
 - Los cortasoles han sido desarrollados para control solar; por lo tanto, no deben ser aplicados como barandas, rejas, portones o cubiertas. .
- **Garantía:**
 - Garantía de 5 años contra defectos de fabricación, siempre que se observen las normas anteriormente relacionadas.
 - La garantía no se extiende a los servicios de instalación.
 - La garantía no aplica a productos fabricados en galvalume.

