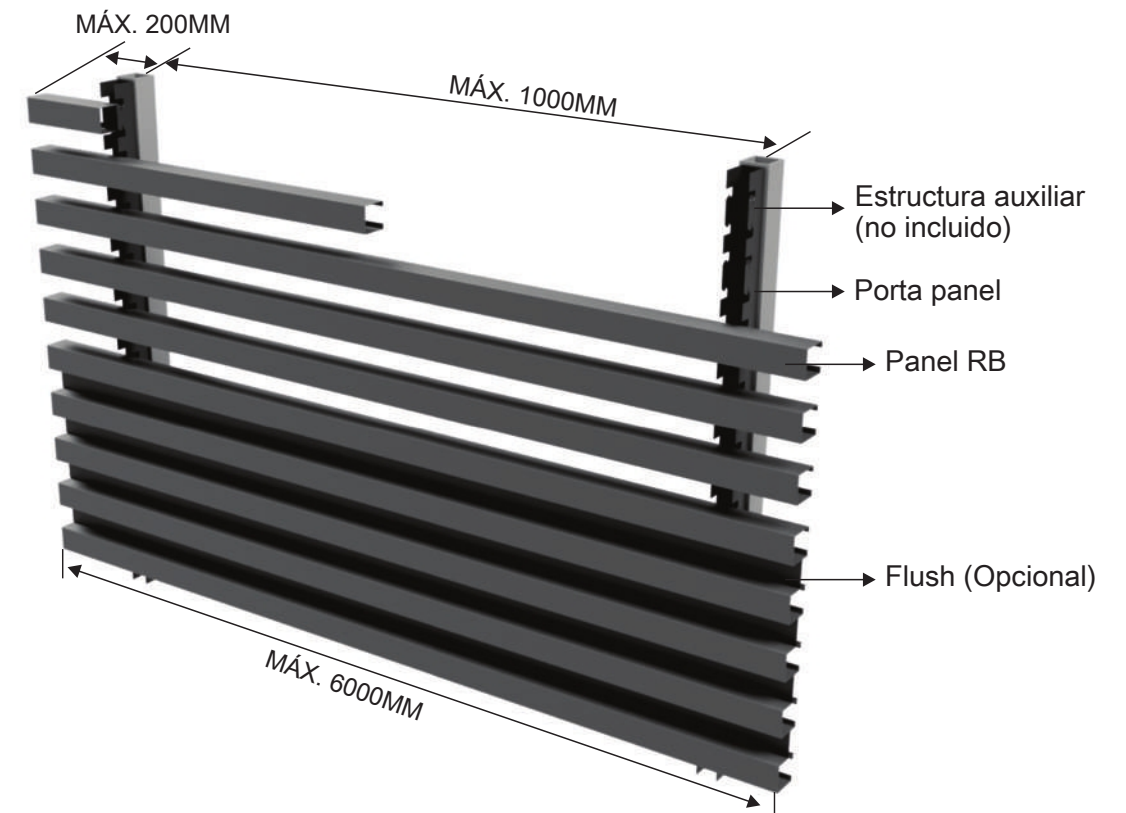




Montaje



Cortasol lineal Metálico RB

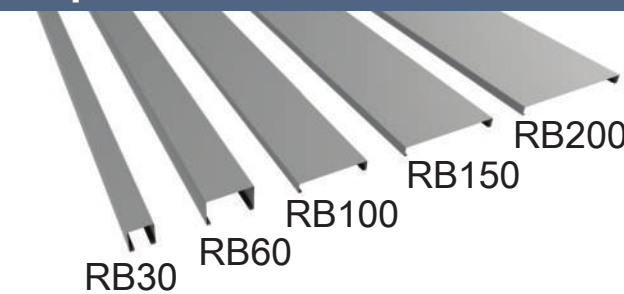
El Cortasol lineal Metálico RB está integrado por paneles lineales disponibles en cinco opciones de ancho. Gracias a sus dimensiones variables, los paneles se ensamblan al porta-panel para crear planos continuos que permiten diversas combinaciones estéticas.

La entregesta entre los paneles es adaptable, permitiendo un montaje que combina diferentes según las necesidades técnicas y las preferencias de diseño del cliente.

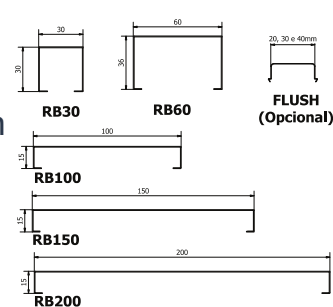
Los paneles están disponibles en acabados lisos o perforados, y ofrecen total versatilidad de instalación en las siguientes posiciones: Vertical, Horizontal y Digonal.

El sistema puede aplicarse tanto como brise lineal, Cielorraso o revestimiento.


Componentes



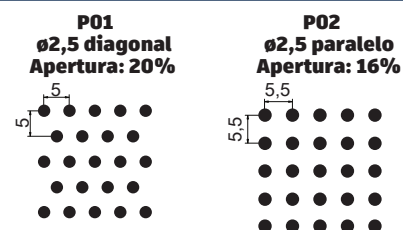
Panel



Porta Panel



Patrón de perforación



Confirmar disponibilidad do padrão de perfuração

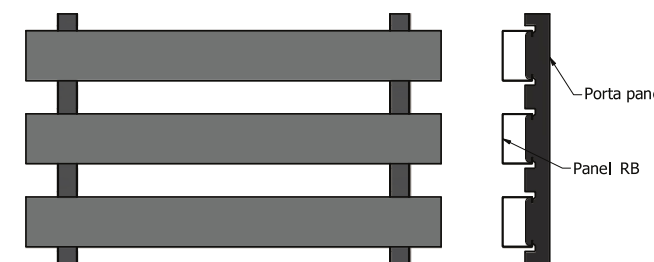
Tabela Peso (Kg/m²)

Modelo	Passo	Alumínio	Galvalume
RB30	60	2,04	6,18
RB60	100	1,97	5,41
RB100	140	1,50	4,09
RB150	180	1,58	4,31
RB200	230	1,69	4,24


Los dados de este catálogo están sujetos a modificaciones sin Previo aviso. Medidas en milímetros.

Algunas alternativas de montaje

Montaje RB60 Sin Flush



Montaje RB30 Con Flush



- **Materia prima:** Aluminio o galvalume.
- **Colores:** 36 colores estándar u otros bajo consulta.
- **Dimensiones:** Largo según proyecto.
- **Terminación:** Pintura poliéster con cura a alta temperatura (sistema coil coating), 1.000 horas de niebla salina (Salt spray).

- **Superficie:** Lisa o perforada.
- **Mantenimiento:** Se recomienda la limpieza periódica del producto con detergente neutro.

- **Instalación:**
 - Los componentes de fijación deben ser fabricados en acero inoxidable.
 - La instalación debe ser realizada por una empresa especializada, siguiendo rigurosamente todas las normas de este informativo.
 - Para garantir a correta especificação do sistema de fixação, o departamento técnico deverá ser consultado.
 - Los cortasoles han sido desarrollados para control solar; por lo tanto, no deben ser aplicados como barandas, rejas, portones o cubiertas.

- **Garantía:**
 - Garantía de 5 años contra defectos de fabricación, siempre que se observen las normas anteriormente relacionadas.
 - La garantía no se extiende a los servicios de instalación.
 - La garantía no aplica a productos fabricados en galvalume.



Animación de instalación

Para más información sobre el producto y el tutorial de instalación, acceda a nuestra página web:



WWW.REFAX.COM.BR