



## Cielo raso Metálico Cell B15

Producto con gran capacidad acústica y que proporciona un excelente resultado estético, el Cielorraso Metálico Cell B15 está compuesto por rejillas de 625 x 625 mm o 625 x 1250 mm apoyadas sobre una estructura de perfiles T15 invertidos. Presenta rejillas formadas por perfiles tipo "U" de 15 mm (base) y 38 mm (altura), con hasta 6 opciones de celdas y una cinta perimetral para unificar la rejilla y ocultar el perfil "T" de sustentación. Como las rejillas quedan simplemente apoyadas sobre el perfil "T", su remoción es muy sencilla, permitiendo así un rápido acceso a las instalaciones sobre el falso techo.

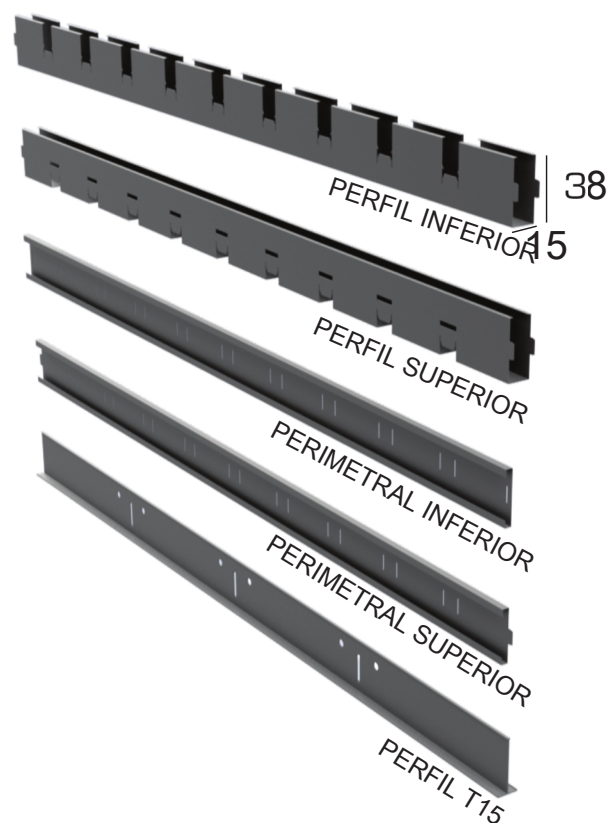
### Animación de instalación

Para más información sobre el producto y el tutorial de instalación, visite nuestro sitio web:



WWW.REFAX.COM.BR

### Componentes

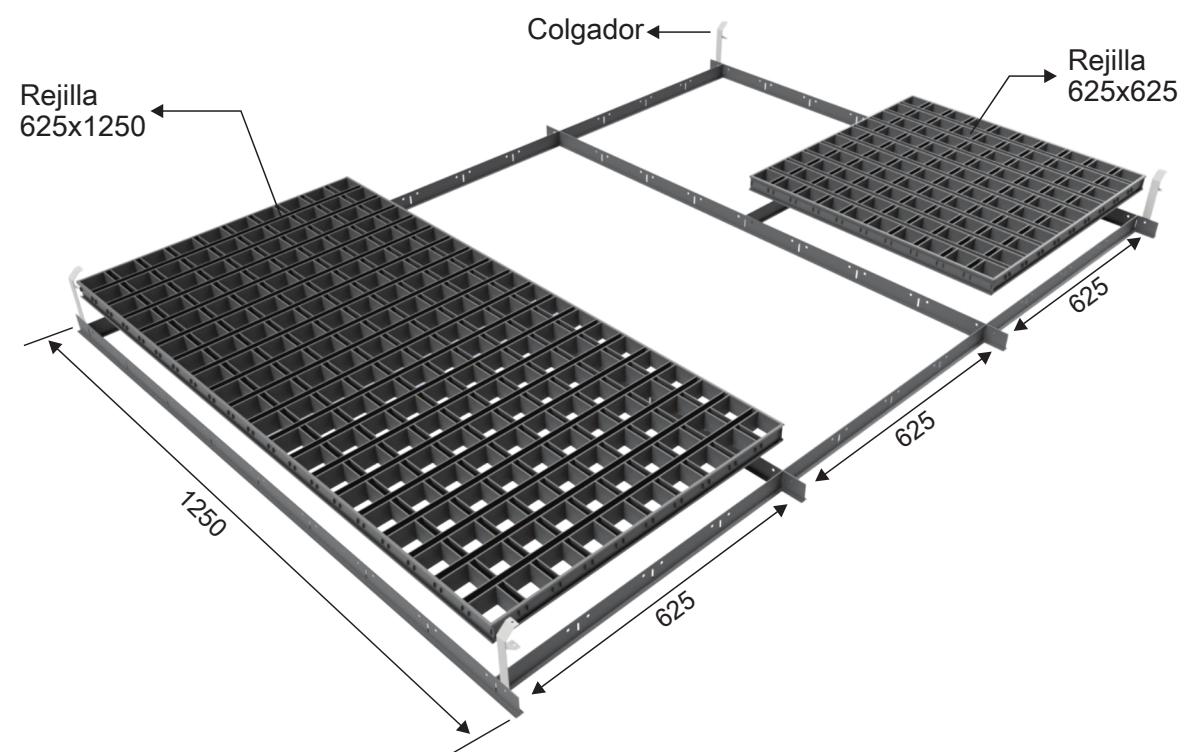


### Tabla Peso (Kg/m<sup>2</sup>)


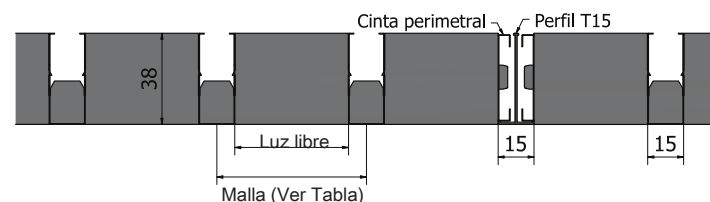
Malha	Luz Libre	% Apertura	Aluminio
62,5	47,5	58%	2,70
69	54	61%	2,50
78	63	65%	2,30
89	74	69%	2,10
104	89	73%	1,90
125	110	77%	1,70

Los datos de este catálogo están sujetos a modificaciones sin previo aviso. Medidas en milímetros.

### Montaje



### Algunas alternativas de montaje



- **Materia prima:** Aluminio o galvalume.
- **Colores:** 36 colores estándar u otros bajo consulta.
- **Dimensiones:** Longitud según proyecto.
- **Acabado:** Pintura poliéster con curado a alta temperatura (sistema coil coating), 1.000 horas de Salt spray (niebla salina).
- **Superficie:** Lisa o perforada.
- **Mantenimiento:** Se recomienda la limpieza periódica del producto con detergente neutro.
- **Instalación:**

Los componentes de fijación deben estar fabricados en acero inoxidable. La instalación debe realizarse siguiendo rigurosamente todas las especificaciones de este catálogo. Para garantizar la correcta especificación del sistema de fijación, se deberá consultar al departamento técnico.

Los brises (quitasoles) fueron desarrollados para el sombreado; por lo tanto, no deben aplicarse como barandillas, rejillas, portones o cubiertas.

- **Garantía:** Garantía de 5 años contra defectos de fabricación, siempre que se observen las normas anteriormente relacionadas. La garantía no se extiende a los servicios de instalación. Los productos fabricados en galvalume no están sujetos a garantía contractual cuando se instalan en regiones costeras o cuando están microperforados.

