



Cortasol AS288

El **Cortasol Metálico Accionable AS288** cuenta con paneles curvos de 288 mm en aluminio, fijados sobre ejes tubulares y unidos por una biela de accionamiento sincronizado. Su diseño ofrece estética fluida y un control solar eficiente.

Utiliza el exclusivo **portapanel riel** con encaje tipo cajón, evitando desprendimientos y asegurando un montaje rápido y seguro. Disponible con terminación microperforada, permite la visión al exterior manteniendo la privacidad.

Con **accionamiento manual o motorizado**, es ideal para fachadas dinámicas que requieren tecnología y seguridad en grandes vanos.

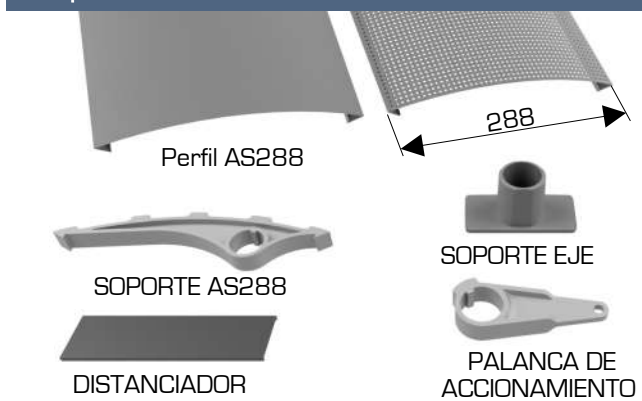
Animación de instalación

Para más información sobre el producto y ver la animación de instalación, acceda a nuestro sitio web:

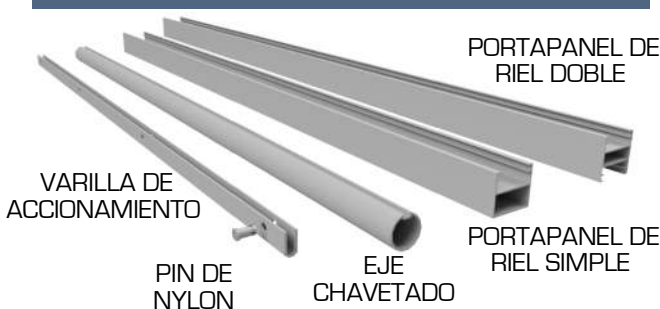


Sitio Web REFAX

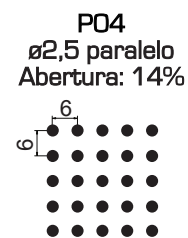
Componentes



Estructura



Patrón de perforación



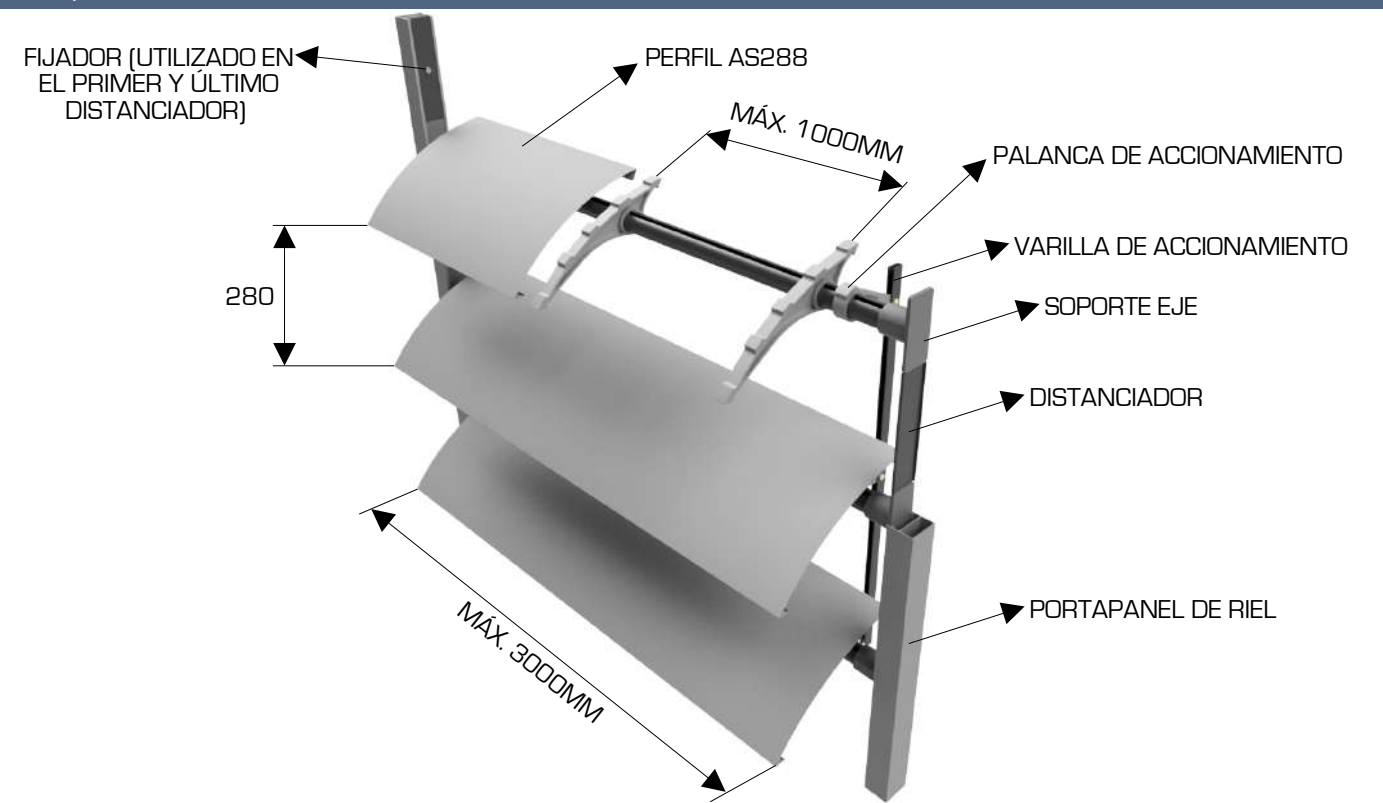
Confirmar disponibilidad del patrón de perforación

Tabla de Peso [Kg/m²]

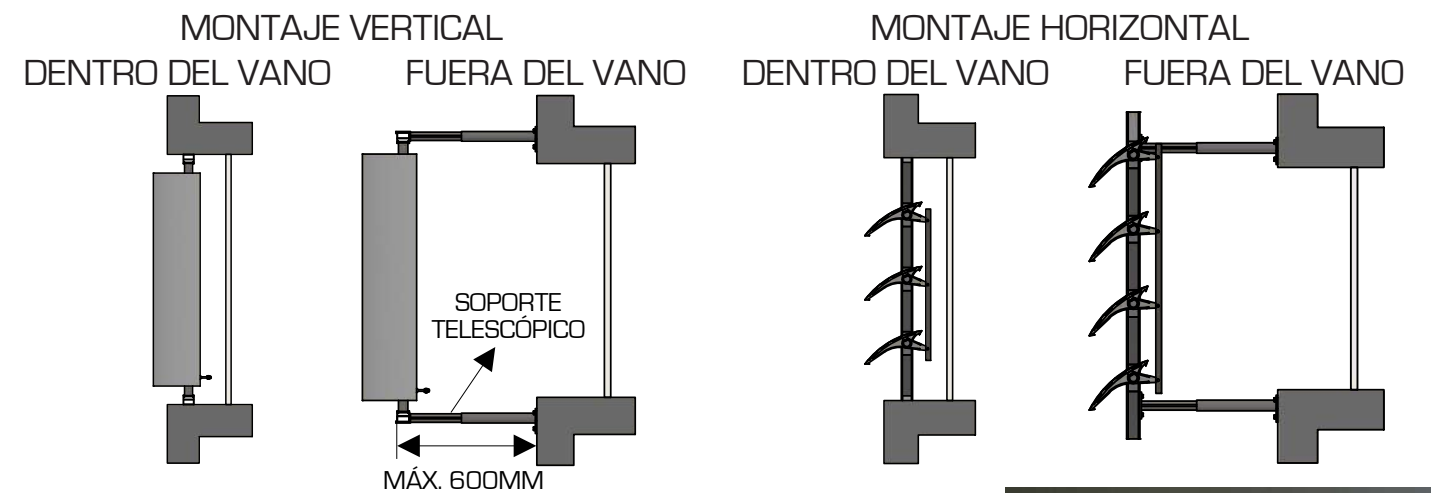
Modelo	Paso estándar	Aluminio	Galvalume
AS288	280	4,91	8,12

Los datos de este catálogo están sujetos a modificaciones sin previo aviso. Medidas en milímetros.

Montaje



Algunas alternativas de montaje



- **Materia prima:** Aluminio o galvalume.
- **Colores:** 36 colores estándar u otros bajo consulta.
- **Dimensiones:** Longitud según proyecto.
- **Acabado:** Pintura poliéster con curado a alta temperatura (sistema coil Coating), 1.000 horas Salt spray.
- **Superficie:** Lisa o perforada.
- **Manutenimiento:** Se recomienda la limpieza periódica del producto con Detergente neutro.
- **Instalación:**
 - Los componentes de fijación deben ser fabricados en acero inoxidable.
 - La instalación debe ser realizada por una empresa especializada y siguiendo rigurosamente todas las normas de este informativo.
 - Para garantizar la correcta especificación del sistema de fijación, se deberá Consultar al departamento técnico.
 - Los brises fueron desarrollados para el sombreado, por lo tanto, no deben ser aplicados como barandas (guardacuerpos), rejas, portones o cubiertas.
- **Garantía:**
 - Garantía de 5 años contra defectos de fabricación, siempre que se cumplan las normas descritas anteriormente.
 - La garantía no se extiende a los servicios de instalación.
 - La garantía no se aplica a productos fabricados en galvalume.